

Årsredovisning
och
Koncernredovisning
för
Energifonden Sverige AB
556759-5458
Räkenskapsåret
2021

Innehållsförteckning

Förvaltningsberättelse	1
Resultaträkning koncern	4
Balansräkning koncern	5
Kassaflödesanalys koncern	7
Resultaträkning	8
Balansräkning	9
Noter	11

Styrelsen och verkställande direktören för Energifonden Sverige AB avger följande årsredovisning och koncernredovisning för räkenskapsåret 2021.

Årsredovisningen är upprättad i svenska kronor, SEK. Om inte annat särskilt anges, redovisas alla belopp i hela kronor (kr). Uppgifter inom parentes avser föregående år.

Förvaltningsberättelse

Information om verksamheten

Energifonden Sverige AB har sitt säte på ön Orust i Orust kommun. Energifonden bedriver sin verksamhet från egenägda lokaler i Fiskebäckens hamn i västra Göteborg. Bolaget är sedan december 2017 moderbolag till helägda dotterbolagen Energifonden Sverige 1 AB (publ), Energifonden Sverige 2 AB (publ) samt Energifonden Sverige 3 AB (publ).

Energifondens verksamhet går ut på att investera i energibolag som uppvisar starka kassaflöden och samtidigt genomgår en förändring från fossila energikällor till att bli utsläppsneutrala.

Energifonden investerar med sitt egna kapital samt ger ut ränteobligationer i dotterbolagen vilket skapar en finansiell hävstång på de investeringar som koncernen gör. Energifonden ägs till 100% av dess VD/styrelseledamot Fredrik Johansson.

Väsentliga händelser under räkenskapsåret

Energifonden har under året varit verksam i flera olika investeringar inom energiområdet.

Det har även erbjudits allmänheten att spara i dotterbolagens ränteobligationer under verksamhetsåret vilket varit mycket populärt och uppskattat. Det har även återbetalats obligationer på sina förfallodagar under året som gått.

Bolaget har medverkat till att reducera stora mängder av koldioxidutsläpp ifrån bland annat de tankfartyg man har investerat igenom dotterbolag. Detta genom att välja att operera med ett bränsle innehållande mindre svavel samt att effektivisera framdriftsmaskineriet.

För att renodla verksamheten inom sjötransport av bränslen (energilogistik) så etablerades dotterbolaget Energifonden Maritime AS i Oslo, Norge under våren 2021. Ett fartyg av typen aframax inköptes i maj och fick namnet Agneta Pallas. Efter att genomfört ett varvsbesök där energibesparande åtgärder genomfördes så började fartyget att transportera bränslen främst i mexikanska gulfen. Fartyget såldes till ett börsnoterat rederi i New York i december och Energifonden gjorde en vinst på ca 50% på eget kapital räknat på årsbasis. Efter årets slut så har även Energifondens andel i tankfartyget Bari avslutats då fartyget försålades till ett grekiskt rederi. Energifonden avslutade räkenskapsåret 2021 med en rekordstor kassabehållning samt minimala finansiella åtaganden och med ett oerhört starkt eget kapital och hög soliditet så ser vi positivt på nya investeringar inom energisektorn trots osäkerhet med kriget i Ukraina, Covid-19 i Kina samt högre räntor och inflation. Energisektorn är viktig och kommer alltid behövas.

Förväntad framtida utveckling samt väsentliga risker och osäkerhetsfaktorer

Energifonden avser att växa inom framförallt transport och lagring av energi till sjöss, dock är osäkerheten i världen på en mycket hög nivå pga Covid-19 viruset och koncernen tillämpar därför hög försiktighet inom ev. nya investeringar och fokuserar på att behålla god likviditet samt låg belåning tills världsekonomin stabiliseras.

Energisektorn är global och världsomspännande samt under stor förändring. Detta gör att det finns oändligt många projekt att investera i, dock är de flesta projekt inom förnyelsebar energi beroende av mycket subventioner, vilket gör dem väldigt riskfyllda. Fossil energi är beprövad och ger starka kassaflöden samt stor likviditet. Även transport av råolja till sjöss som är det första ledet i hela processen i att producera bränslen samt plaster och kemikalier. Därför har Energifonden valt att inrikta sig på transport av fossil energi i nuläget. En väsentlig risk kan vara att myndigheter världen över, stoppar användningen av fossila material, men Energifonden har sett och ser en fortsatt ökning av fossil olja som huvudsaklig komponent till framställning av bränslen och plaster världen över. I det korta perspektivet på minst 20 år framåt, bedömer Energifonden att det kommer finnas en stor uppsida i investeringar inom fossila bränslen och dess kringbranscher inom energisektorn. Osäkerhetsfaktorer inom energisektorn är också ev. krig och konflikter i oljerika länder som kan påverka användningen av fossila bränslen.

Nedan redogörs för risker och osäkerhetsfaktorer som bedöms ha betydelse för bolagets framtida utveckling.

Operativa risker

Allt företagande och ägande är förenat med risktagande. Verksamheterna som bedrivs i koncernen och dess intressebolag erbjuder stora möjligheter, men innebär också betydande risker. Verksamheten måste utvärderas mot bakgrund av de risker, kostnader och svårigheter som bolag inom energisektorn ofta ställs inför. Riskerna i sådana företag är främst kopplade till transporter, utfallet av och kostnaderna för prospektering och utvinning, samt prisutvecklingen på gas- och oljemarknaden, men även gällande frågor avseende undersökning, utvinning samt karaktär av tillstånds och miljöfrågor.

Finansiella risker

Koncernen exponeras för olika finansiella risker i sin verksamhet såsom ränte-, pris-, kredit-, likviditets- och kassaflödesrisk. Ränterisk uppstår genom variationer i marknadsräntorna. Priserisk avser risken att värdet på ett finansiellt instrument varierar till följd av förändringar i marknadspriser. Kreditrisk (motpartsrisk) är risken att motparten i en transaktion inte kan fullgöra sin förpliktelse, vilket leder till förlust för bolaget. Likviditetsrisk (finansieringsrisk) är risken att bolaget inte kan finansiera sina åtaganden. Kassaflödesrisk är risken att koncernens kassaflöde varierar till följd av förändringar i marknadsräntor och på grund av valutafluktuationer.

Kursfluktuationer och osäkerhet i framtida valutakurser gör att förändringar i valutakurser kan komma att påverka koncernens redovisade intjäningsförmåga. Intäkterna för den transporterade råoljan är i USD, och i och med att koncernen inte tillämpar säkringsredovisning kan valutafluktuationer uppstå.

Osäkerhetsfaktorer

Förutom branschspecifika risker måste även mer generella osäkerhetsfaktorer beaktas, såsom konjunkturutveckling, konkurrens, teknologi- och marknadsutveckling, materialpriser, leverantörer, kunder, företagsförvärv, kvalificerad personal, lagstiftning och reglering, immateriella rättigheter, framtida kapitalbehov och aktiemarknadsrisk. Gas- och oljeprisets utveckling påverkar också prospekteringsviljan hos operatörerna och kan på så sätt även påverka koncernens intjänandeförmåga.

Transaktioner med närstående

Lån har lämnats från aktieägaren där ingen ränta utgår, se not 18. I övrigt har inga transaktioner på ej marknadsmässiga villkor med närstående ägt rum under året.

Tillstånds- eller anmälningspliktig verksamhet enligt miljöbalken

Energifonden bedriver ingen verksamhet som är tillståndspliktig eller anmälningskyldig enligt miljöbalken.

Flerårsöversikt (Tkr)

Koncernen	2021	2020	2019	2018	2017
Nettoomsättning	30 734	90 045	53 635	641 642	554 125
Resultat efter finansiella poster	8 635	-11 998	7 079	28 142	-7 244
Soliditet (%)	46	32	33	76	28
Likvida medel	108 186	55 872	19 197	24 121	28 702
Moderbolaget	2021	2020	2019	2018	2017
Nettoomsättning	767	688	2 221	1 304	67
Resultat efter finansiella poster	-3 665	-2 567	15 982	-3 468	-64
Soliditet (%)	24	92	97	96	96

Förändring av eget kapital

Koncernen	Aktie- kapital	Annat eget kapital inkl. årets resultat	Totalt		
Belopp vid årets ingång	100 000	44 768 644	44 868 644		
Uppskrivning byggnad		1 267 198	1 267 198		
Omräkningsdifferens		888 234	888 234		
Årets resultat		8 600 750	8 600 750		
Belopp vid årets utgång	100 000	55 524 826	55 624 826		
Moderbolaget	Aktie- kapital	Uppskriv- ningsfond	Balanserat resultat	Årets resultat	Totalt
Belopp vid årets ingång	100 000		48 690 489	-6 247 048	42 543 441
Disposition enligt beslut av årets årsstämma:					
Balanseras i ny räkning			-6 247 048	6 247 048	0
Uppskrivning byggnad		1 267 198			1 267 198
Årets resultat				-3 934 916	-3 934 916
Belopp vid årets utgång	100 000	1 267 198	42 443 441	-3 934 916	39 875 723

Förslag till vinstdisposition

Styrelsen föreslår att till förfogande stående vinstmedel (kronor):

balanserad vinst	42 443 441
årets förlust	-3 934 916
	38 508 525
disponeras så att i ny räkning överföres	38 508 525
	38 508 525

Koncernens Resultaträkning	Not	2021-01-01 -2021-12-31	2020-01-01 -2020-12-31
Nettoomsättning	3	30 733 862	90 044 954
Övriga rörelseintäkter	4	20 055 016	5 453 385
		50 788 878	95 498 339
Rörelsens kostnader			
Driftskostnader fartyg		-16 343 724	-49 418 156
Övriga externa kostnader	5	-4 816 694	-8 367 226
Personalkostnader	6	-8 965	-548 884
Avskrivningar och nedskrivningar av materiella och immateriella anläggningstillgångar	7, 8, 9	-3 120 454	-23 998 451
Övriga rörelsekostnader	10	-2 560 175	-761 254
		-26 850 012	-83 093 971
Rörelseresultat		23 938 866	12 404 368
Resultat från finansiella poster			
Övriga ränteintäkter och liknande resultatposter	11	0	25 555
Räntekostnader och liknande resultatposter	12	-15 304 350	-24 428 079
		-15 304 350	-24 402 524
Resultat efter finansiella poster		8 634 516	-11 998 156
Skatt på årets resultat	13	-33 766	1 541 494
Årets resultat		8 600 750	-10 456 662
Hänförligt till moderföretagets aktieägare		8 600 750	-13 602 940
Hänförligt till innehav utan bestämmande inflytande		0	3 146 278

Koncernens Balansräkning

	Not	2021-12-31	2020-12-31
TILLGÅNGAR			
Anläggningstillgångar			
<i>Materiella anläggningstillgångar</i>			
Byggnader och mark	7	2 455 797	880 396
Fartyg	8	0	68 095 782
Inventarier, verktyg och installationer	9	3 189 129	3 445 129
		5 644 926	72 421 307
<i>Finansiella anläggningstillgångar</i>			
Ägarintressen i övriga företag	10	1 071 746	3 378 446
		1 071 746	3 378 446
Summa anläggningstillgångar		6 716 672	75 799 753
Omsättningstillgångar			
<i>Varulager m m</i>			
Färdiga varor och handelsvaror		0	427 979
		0	427 979
<i>Kortfristiga fordringar</i>			
Kundfordringar		3 947 445	697 798
Övriga fordringar		956 866	1 506 484
Förutbetalda kostnader och upplupna intäkter	14	1 110 013	4 892 299
		6 014 324	7 096 581
<i>Kassa och bank</i>		108 186 190	55 871 915
Summa omsättningstillgångar		114 200 514	63 396 475
SUMMA TILLGÅNGAR		120 917 186	139 196 228

Koncernens Balansräkning

	Not	2021-12-31	2020-12-31
EGET KAPITAL OCH SKULDER			
Eget kapital			
Eget kapital hänförligt till moderföretagets aktieägare			
Aktiekapital	15	100 000	100 000
Reserver		-28 968	0
Annat eget kapital inklusive årets resultat		55 553 794	44 768 644
Eget kapital hänförligt till moderföretagets aktieägare		55 624 826	44 868 644
Summa eget kapital		55 624 826	44 868 644
Avsättningar			
Uppskjuten skatteskuld	16	328 769	0
		328 769	0
Långfristiga skulder			
Obligationslån	17	43 157 000	21 052 000
Övriga skulder		5 000 000	5 598 692
		48 157 000	26 650 692
Kortfristiga skulder			
Obligationslån		6 885 000	6 888 000
Skulder till kreditinstitut		0	57 143 429
Leverantörsskulder		3 414 845	2 359 973
Aktuella skatteskulder		35 608	7 633
Övriga skulder	18	3 871 000	53 096
Upplupna kostnader och förutbetalda intäkter	19	2 600 138	1 224 761
		16 806 591	67 676 892
SUMMA EGET KAPITAL OCH SKULDER		120 917 186	139 196 228

Koncernens	Not	2021-01-01	2020-01-01
Kassaflödesanalys		-2021-12-31	-2020-12-31
Den löpande verksamheten			
Resultat efter finansiella poster		8 634 516	-11 998 156
Justeringar för poster som inte ingår i kassaflödet m.m	20	-19 588 306	33 338 877
Betald skatt		-5 791	0
Kassaflöde från den löpande verksamheten före förändringar av rörelsekapital		-10 959 581	21 340 721
Kassaflöde från förändringar i rörelsekapital			
Förändring av varulager och pågående arbeten		427 979	6 161 443
Förändring kundfordringar		-3 249 647	9 774 198
Förändring av kortfristiga fordringar		4 331 904	2 216 323
Förändring leverantörsskulder		1 054 872	-3 383 837
Förändring av kortfristiga skulder		5 193 281	-13 199 655
Kassaflöde från den löpande verksamheten		-3 201 192	22 909 194
Investeringsverksamheten			
Investeringar i materiella anläggningstillgångar		-140 069 105	0
Försäljning av materiella anläggningstillgångar		230 617 153	126 100 240
Förändring finansiella anläggningstillgångar, övriga ägarintressen		0	8 650 300
Kassaflöde från investeringsverksamheten		90 548 048	134 750 540
Finansieringsverksamheten			
Upptagna lån		28 990 000	0
Amortering av lån		-64 630 121	-83 977 343
Utbetald utdelning		0	-35 090 469
Kassaflöde från finansieringsverksamheten		-35 640 121	-119 067 812
Årets kassaflöde		51 706 735	38 591 921
Likvida medel vid årets början			
Likvida medel vid årets början		55 871 915	19 197 427
Kursdifferens i likvida medel			
Kursdifferens i likvida medel		607 540	-1 917 433
Likvida medel vid årets slut		108 186 190	55 871 915

Moderbolagets Resultaträkning

	Not	2021-01-01 -2021-12-31	2020-01-01 -2020-12-31
Nettoomsättning		766 843	688 406
Övriga rörelseintäkter		17 984	0
		784 827	688 406
Rörelsens kostnader			
Övriga externa kostnader	5	-4 041 339	-2 476 310
Personalkostnader	6	-8 965	-548 884
Avskrivningar och nedskrivningar av materiella och immateriella anläggningstillgångar	7, 9	-276 566	-276 566
Övriga rörelsekostnader		-8 512	0
		-4 335 382	-3 301 760
Rörelseresultat		-3 550 555	-2 613 354
Resultat från finansiella poster			
Resultat från andelar i koncernföretag	21	0	3 462 747
Övriga ränteintäkter och liknande resultatposter	11	1 159 436	0
Räntekostnader och liknande resultatposter	12	-1 273 797	-3 416 441
		-114 361	46 306
Resultat efter finansiella poster		-3 664 916	-2 567 048
Bokslutsdispositioner	22	-270 000	-3 680 000
Resultat före skatt		-3 934 916	-6 247 048
Skatt på årets resultat	13	0	0
Årets resultat		-3 934 916	-6 247 048

B

Moderbolagets Balansräkning

Not 2021-12-31 2020-12-31

TILLGÅNGAR

Anläggningstillgångar

Materiella anläggningstillgångar

Byggnader och mark	7	2 455 797	880 396
Inventarier, verktyg och installationer	9	3 189 129	3 445 129
		5 644 926	4 325 525

Finansiella anläggningstillgångar

Andelar i koncernföretag	23, 24	59 341 084	1 750 000
		59 341 084	1 750 000
Summa anläggningstillgångar		64 986 010	6 075 525

Omsättningstillgångar

Kortfristiga fordringar

Fordringar hos koncernföretag		0	39 787 420
Aktuella skattefordringar		10 318	10 318
Övriga fordringar		93 393	91 216
Förutbetalda kostnader och upplupna intäkter		190 000	9 246
		293 711	39 898 200

Kassa och bank

Summa omsättningstillgångar		102 113 752	73 238
		102 407 463	39 971 438

SUMMA TILLGÅNGAR

167 393 473 46 046 963

Moderbolagets Balansräkning

	Not	2021-12-31	2020-12-31
EGET KAPITAL OCH SKULDER			
Eget kapital	15		
<i>Bundet eget kapital</i>			
Aktiekapital		100 000	100 000
Uppskrivningsfond	25	1 267 198	0
		1 367 198	100 000
<i>Fritt eget kapital</i>	26		
Balanserad vinst eller förlust		42 443 441	48 690 489
Årets resultat		-3 934 916	-6 247 048
		38 508 525	42 443 441
Summa eget kapital		39 875 723	42 543 441
Avsättningar			
Uppskjuten skatteskuld	16	328 769	0
Summa avsättningar		328 769	0
Långfristiga skulder	17		
Skulder till koncernföretag		17 476 621	1 905 640
Summa långfristiga skulder		17 476 621	1 905 640
Kortfristiga skulder			
Leverantörsskulder		40 475	47 228
Skulder till koncernföretag		106 731 735	965 088
Övriga skulder	18	2 568 949	254 954
Upplupna kostnader och förutbetalda intäkter		371 201	330 612
Summa kortfristiga skulder		109 712 360	1 597 882
SUMMA EGET KAPITAL OCH SKULDER		167 393 473	46 046 963

Noter

Not 1 Redovisnings- och värderingsprinciper

Allmänna upplysningar

Årsredovisningen och koncernredovisningen är upprättad i enlighet med årsredovisningslagen och BFNAR 2012:1 Årsredovisning och koncernredovisning (K3).

Fordringar och skulder i utländsk valuta har värderats till balansdagens kurs. Kursvinster och kursförluster på rörelsefordringar och rörelseskulder redovisas i rörelseresultatet medan kursvinster och kursförluster på finansiella fordringar och skulder redovisas som finansiella poster.

Redovisningsprinciperna är oförändrade jämfört med föregående år.

Moderföretaget och koncernen tillämpar samma redovisningsprinciper om inte annat framgår nedan.

Intäktsredovisning

Intäkter har tagits upp till verkligt värde av vad som erhållits eller kommer att erhållas och redovisas i den omfattning det är sannolikt att de ekonomiska fördelarna kommer att tillgodogöras bolaget och intäkterna kan beräknas på ett tillförlitligt sätt.

Vid försäljning av varor redovisas normalt inkomsten som intäkt när de väsentliga förmåner och risker som är förknippade med ägandet av varan har överförts från företaget till köparen.

Ersättning i form av ränta eller utdelning redovisas som intäkt när det är sannolikt att företaget kommer att få de ekonomiska fördelar som är förknippade med transaktionen och när inkomsten kan beräknas på ett tillförlitligt sätt.

Ränta redovisas som intäkt enligt den så kallade effektivräntemetoden. Utdelning redovisas som intäkt när företagets rätt till betalning är säkerställd.

Pågående tjänsteuppdrag

Inkomster från uppdrag på löpande räkning redovisas som intäkt i takt med att arbetet utförs och material levereras eller förbrukas innebärande att vinsten från uppdragen avräknas successivt.

Om det inte är sannolikt att betalning kommer att erhållas för belopp som redan har redovisats som intäkt redovisas det belopp som sannolikt inte kommer att erhållas som en kostnad.

I balansräkningen jämförs redovisade intäkter med de belopp som fakturerats beställaren under samma period. Om de fakturerade beloppen överstiger den redovisade intäkten utgör mellanskillnaden en skuld, vilken redovisas som fakturerad men ej upparbetad intäkt. Om intäkten överstiger de fakturerade beloppen utgör mellanskillnaden en fordran vilken redovisas som upparbetad men ej fakturerad intäkt.

Koncernredovisning

Konsolideringsmetod

Koncernredovisningen har upprättats enligt förvärvsmetoden. Detta innebär att förvärvade verksamheters identifierbara tillgångar och skulder redovisas till marknadsvärde enligt upprättad förvärvsanalys. Överstiger verksamhetens anskaffningsvärde det beräknade marknadsvärdet av de förväntade nettotillgångarna enligt förvärvsanalysen redovisas skillnaden som goodwill.

Dotterföretag

Koncernredovisningen omfattar, förutom moderföretaget, samtliga företag i vilka moderföretaget direkt eller indirekt har mer än 50 % av röstetalet eller på annat sätt innehar det bestämmande inflytandet och därmed har en rätt att utforma företagets finansiella och operativa strategier i syfte att erhålla ekonomiska fördelar.

Intresseföretag och Gemensamt styrt företag

Som intresseföretag räknas sådana företag där företaget har ett betydande men inte bestämmande inflytande. Ett betydande inflytande anses normalt föreligga när företaget äger minst 20 % men inte mer än 50 % av rösterna i ett annat företag.

Redovisning av intresseföretag och gemensamt styrt företag

Innehav i intresseföretag redovisas i koncernredovisningen enligt kapitalandelsmetoden. Det innebär att en förvärvsanalys upprättas och eventuella över- eller undervärden identifieras. Det koncernmässiga värdet på andelen påverkas under innehavstiden genom avskrivningar på övervärden eller återföring av undervärden. Andelsvärdet påverkas även av resultatandelen i intresseföretaget under innehavstiden, justerat för internvinster och övriga koncernmässiga justeringar. Erhållna utdelningar reducerar det koncernmässiga värdet.

Andel i intresseföretagets resultat efter skatt redovisas på egen rad och påverkar koncernens rörelseresultat.

Innehav i gemensamt styrt företag redovisas, i koncernredovisningen, enligt klyvningsmetoden. Det innebär att den del som motsvarar de ägda andelarna av det ägda företagets tillgångar, avsättningar och skulder redovisas i det upprättande företagets koncernbalansräkning. Den ägda delen av intäkter och kostnader redovisas i det upprättande företagets koncernresultaträkning.

Transaktioner mellan koncernföretag

Koncerninterna fordringar och skulder samt transaktioner mellan koncernföretag liksom orealiserade vinster elimineras i sin helhet. Orealiserade förluster elimineras också såvida inte transaktionen motsvarar ett nedskrivningsbehov.

Förändring av internvinst under räkenskapsåret har eliminerats i koncernresultaträkningen.

Omräkning av utländska dotterföretag

Utländska dotterföretags bokslut har omräknats enligt dagskursmetoden. Samtliga poster i balansräkningen har omräknats till balansdagskurs. Alla poster i resultaträkningen har omräknats till genomsnittskurs under räkenskapsåret. Differenser som uppkommer redovisas direkt i eget kapital.

Anläggningstillgångar

Immateriella och materiella anläggningstillgångar redovisas till anskaffningsvärde minskat med ackumulerade avskrivningar enligt plan och eventuella nedskrivningar. Avskrivning sker linjärt över den förväntade nyttjandeperioden med hänsyn till väsentligt restvärde.

Följande avskrivningstider tillämpas:

Materiella anläggningstillgångar

Byggnader	20-40 år
Fartyg	10-25 år
Inventarier, verktyg och installationer	15 år

Komponentindelning

Materiella anläggningstillgångar har delats upp på komponenter när komponenterna är betydande och när komponenterna har väsentligt olika nyttjandeperioder. När en komponent i en anläggningstillgång byts ut, utranteras eventuell kvarvarande del av den gamla komponenten och den nya komponentens anskaffningsvärde aktiveras. Utgifter för löpande reparationer och underhåll redovisas som kostnader.

Finansiella instrument

Finansiella instrument värderas utifrån anskaffningsvärdet. Instrumentet redovisas i balansräkningen när bolaget blir part i instrumentets avtalsmässiga villkor. Finansiella tillgångar tas bort från balansräkningen när rätten att erhålla kassaflöden från instrumentet har löpt ut eller överförs och bolaget har överfört i stort sett alla risker och förmåner som är förknippade med äganderätten. Finansiella skulder tas bort från balansräkningen när förpliktelserna har reglerats eller på annat sätt upphört.

Andelar i dotterföretag

Andelar i dotterföretag redovisas till anskaffningsvärde efter avdrag för eventuella nedskrivningar. I anskaffningsvärdet ingår köpeskillingen som erlagts för aktierna samt förvärvskostnader. Eventuella kapitaltillskott läggs till anskaffningsvärdet när de uppkommer.

Andra långfristiga värdepappersinnehav

Placeringar i värdepapper som är anskaffade med avsikt att innehas långsiktigt har redovisats till sina anskaffningsvärden. Varje balansdag görs bedömning om eventuellt nedskrivningsbehov.

Kundfordringar/kortfristiga fordringar

Kundfordringar och kortfristiga fordringar redovisas som omsättningstillgångar till det belopp som förväntas bli inbetalt efter avdrag för individuellt bedömda osäkra fordringar.

Låneskulder och leverantörsskulder

Låneskulder och leverantörsskulder redovisas initialt till anskaffningsvärde efter avdrag för transaktionskostnader. Skiljer sig det redovisade beloppet från det belopp som ska återbetalas vid förfallotidpunkten periodiseras mellanskillnaden som räntekostnad över lånets löptid med hjälp av instrumentets effektivränta. Härigenom överensstämmer vid förfallotidpunkten det redovisade beloppet och det belopp som ska återbetalas.

Kvittning av finansiell fordran och finansiell skuld

En finansiell tillgång och en finansiell skuld kvittas och redovisas med ett nettobelopp i balansräkningen endast då legal kvittningsrätt föreligger samt då en reglering med ett nettobelopp avses ske eller då en samtida avyttring av tillgången och reglering av skulden avses ske.

Nedskrivningsprövning av finansiella anläggningstillgångar

Vid varje balansdag bedömer Energifonden Sverige AB om det finns någon indikation på nedskrivningsbehov i någon utav de finansiella anläggningstillgångarna. Nedskrivning sker om värdenedgången bedöms vara bestående. Nedskrivning redovisas i resultaträkningsposten Resultat från övriga värdepapper och fordringar som är anläggningstillgångar. Nedskrivningsbehovet prövas individuellt för aktier och andelar och övriga enskilda finansiella anläggningstillgångar som är

väsentliga. Exempel på indikationer på nedskrivningsbehov är negativa ekonomiska omständigheter eller ogynnsamma förändringar av branschvillkor i företag vars aktier Energifonden Sverige AB investerat i. Nedskrivning för tillgångar värderade till upplupet anskaffningsvärde beräknas som skillnaden mellan tillgångens redovisade värde och nuvärdet av företagsledningens bästa uppskattning av de framtida kassaflödena diskonterade med tillgångens ursprungliga effektivränta. För tillgångar med rörlig ränta används den på balansdagen aktuella räntan som diskonteringsränta. Vid prövning av nedskrivningsbehov för värdepappersportföljen med ränteinstrument fastställs på motsvarande sätt en effektivränta för portföljen som används vid diskonteringen. Om nedskrivning av aktier sker fastställs nedskrivningsbeloppet som skillnaden mellan det redovisade värdet och det högsta av verkligt värde med avdrag för försäljningskostnader och nuvärdet av framtida kassaflöden (som baseras på företagsledningens bästa uppskattning).

Leasingavtal

Leasingavtal som innebär att de ekonomiska riskerna och fördelarna med att äga en tillgång i allt väsentligt överförs från leasegivaren till ett företag i Energifonden Sverige AB koncern klassificeras i koncernredovisningen som finansiella leasingavtal. Finansiella leasingavtal medför att rättigheter och skyldigheter redovisas som tillgång respektive skuld i balansräkningen. Tillgången och skulden värderas till det lägsta av tillgångens verkliga värde och nuvärdet av minimileaseavgifterna. Utgifter som direkt kan hänföras till leasingavtalet läggs till tillgångens värde. Leasingavgifterna fördelas på ränta och amortering enligt effektivräntemetoden. Variabla avgifter redovisas som kostnad i den period de uppkommer. Den leasade tillgången skrivs av linjärt över leasingperioden.

Leasingavtal där de ekonomiska fördelar och risker som är hänförliga till leasingobjektet i allt väsentligt kvarstår hos leasegivaren, klassificeras som operation leasing. Betalningar, inklusive en första förhöjd hyr, enligt dessa avtal redovisas som kostnad linjärt över leasingperioden.

Varulager

Varulagret har värderats till det lägsta av dess anskaffningsvärde och dess nettoförsäljningsvärde på balansdagen. Med nettoförsäljningsvärde avses varornas beräknade försäljningspris minskat med försäljningskostnader. Den valda värderingsmetoden innebär att inkurans i varulagret har beaktats.

Inkomstskatter

Total skatt utgörs av aktuell skatt och uppskjuten skatt. Skatter redovisas i resultaträkningen, utom då underliggande transaktion redovisas direkt mot eget kapital varvid tillhörande skatteeffekter redovisas i eget kapital.

Aktuell skatt

Aktuell skatt avser inkomstskatt för innevarande räkenskapsår samt den del av tidigare räkenskapsårs inkomstskatt som ännu inte redovisats. Aktuell skatt beräknas utifrån den skattesats som gäller per balansdagen.

Uppskjuten skatt

Uppskjuten skatt är inkomstskatt som avser framtida räkenskapsår till följd av tidigare händelser. Redovisning sker enligt balansräkningsmetoden. Enligt denna metod redovisas uppskjutna skatteskulder och uppskjutna skattefordringar på temporära skillnader som uppstår mellan bokförda respektive skattemässiga värden för tillgångar och skulder samt för övriga skattemässiga avdrag eller underskott.

Uppskjutna skattefordringar netto redovisas mot uppskjutna skatteskulder endast om de kan betalas med ett nettobelopp. Uppskjuten skatt beräknas utifrån gällande skattesats på balansdagen. Effekter av förändringar i gällande skattesatser resultatförs i den period förändringen lagstod. Uppskjuten skattefordran redovisas som finansiell anläggningstillgång och uppskjuten skatteskuld som avsättning.

Uppskjuten skattefordran avseende underskottsavdrag eller andra framtida skattemässiga avdrag redovisas i den omfattning det är sannolikt att avdragen kan avräknas mot framtida skattemässiga överskott.

På grund av sambandet mellan redovisning och beskattning särredovisas inte den uppskjutna skatteskulden som är hänförlig till obeskattade reserver.

Ersättningar till anställda

Ersättningar till anställda avser alla former av ersättningar som företaget lämnar till de anställda. Kortfristiga ersättningar utgörs av bland annat löner, betald semester, betald frånvaro, bonus och ersättning efter avslutad anställning (pension). Kortfristiga ersättningar redovisas som kostnad och en skuld då det finns en legal eller informell förpliktelse att betala ut en ersättning till följd av en tidigare händelse och en tillförlitlig uppskattning av beloppet kan göras.

Ersättningar till anställda efter avslutad anställning

I koncernen finns endast avgiftsbestämda pensionsplaner. Som avgiftsbestämda planer klassificeras planer där fastställda avgifter betalas och det inte finns förpliktelser att betala något ytterligare, utöver dessa avgifter.

Utgifter för avgiftsbestämda planer redovisas som en kostnad under den period de anställda utför de tjänster som ligger till grund för förpliktelsen.

Koncernbidrag

Erhållna och lämnade koncernbidrag redovisas som bokslutsdispositioner.

Kassaflödesanalys

Kassaflödesanalysen upprättas enligt indirekt metod. Det redovisade kassaflödet omfattar endast transaktioner som medfört in- eller utbetalningar.

Som likvida medel klassificerar företaget, förutom kassamedel, disponibla tillgodohavanden hos banker och andra kreditinstitut samt kortfristiga likvida placeringar som är noterade på en marknadsplats och har en kortare löptid än tre månader från anskaffningstidpunkten.

Nyckeltalsdefinitioner

Soliditet (%)

Justerat eget kapital (eget kapital och obeskattade reserver med avdrag för uppskjuten skatt) i procent av balansomslutning.

2

Not 2 Uppskattningar och bedömningar

Energifonden gör uppskattningar och bedömningar om framtiden. De uppskattningar för redovisningsändamål som blir följden av dessa kommer, definitionsmässigt, sällan att motsvara det verkliga resultatet. De uppskattningar och antaganden som innebär en betydande risk för väsentliga justeringar i redovisade värden för tillgångar och skulder under nästkommande år behandlas i huvuddrag nedan.

Prövning av nedskrivningsbehov för materiella och finansiella anläggningstillgångar

Koncernen har betydande värden redovisade i balansräkningen avseende materiella och finansiella anläggningstillgångar. Dessa testas för nedskrivningsbehov i enlighet med de redovisningsprinciper som beskrivs i koncernens Not 1 Redovisnings- och värderingsprinciper. För dessa beräkningar måste vissa uppskattningar göras avseende framtida kassaflöden och andra adekvata antaganden exempelvis avkastningskrav.

Not 3 Nettoomsättningens fördelning

Koncernen

	2021	2020
Nettoomsättningen per geografisk marknad		
Övriga världen	30 733 862	90 044 954
	30 733 862	90 044 954

Not 4 Övriga rörelseintäkter

Koncernen

	2021	2020
Realisationsresultat vid försäljning av materiella anläggningstillgångar	20 032 936	3 806 005
Realisation av derivat	0	1 647 380
Övrigt	22 080	0
	20 055 016	5 453 385

Not 5 Arvode till revisorer

Koncernen

Med revisionsuppdrag avses granskning av årsredovisningen och bokföringen samt styrelsens och verkställande direktörens förvaltning, övriga arbetsuppgifter som det ankommer på bolagets revisor att utföra samt rådgivning eller annat biträde som föranleds av iakttagelser vid sådan granskning eller genomförandet av sådana övriga arbetsuppgifter.

	2021	2020
PwC, Sverige		
Revisionsuppdrag	267 500	240 000
	267 500	240 000
Deloitte, Norge		
Revisionsuppdrag	0	68 502
Övriga tjänster	0	4 893
	0	73 395

Moderbolaget

	2021	2020
PwC		
Revisionsuppdrag	267 500	240 000
	267 500	240 000

**Not 6 Anställda och personalkostnader
Koncernen**

	2021	2020
Medelantalet anställda		
Män	0	1
	0	1
Löner och andra ersättningar		
Styrelse och verkställande direktör		0
Övriga anställda	0	421 813
	0	421 813
Sociala kostnader		
Övriga sociala avgifter enligt lag och avtal	0	122 571
	0	122 571
Totala löner, ersättningar, sociala kostnader och pensionskostnader	0	544 384
Könsfördelning bland ledande befattningshavare		
Andel kvinnor i styrelsen	33 %	33 %
Andel män i styrelsen	67 %	67 %
Andel män bland övriga ledande befattningshavare	100 %	100 %

Moderbolaget

	2021	2020
Medelantalet anställda		
Män	0	1
	0	1
Löner och andra ersättningar		
Styrelse och verkställande direktör	0	0
Övriga anställda	0	421 813
	0	421 813
Sociala kostnader		
Övriga sociala avgifter enligt lag och avtal	0	122 571
	0	122 571
Totala löner, ersättningar, sociala kostnader och pensionskostnader	0	544 384

**Not 7 Byggnader och mark
Koncernen**

	2021	2020
Ingående anskaffningsvärden	904 033	904 033
Utgående ackumulerade anskaffningsvärden	904 033	904 033
Ingående avskrivningar	-23 637	-3 071
Årets avskrivningar	-20 566	-20 566
Utgående ackumulerade avskrivningar	-44 203	-23 637
Ingående uppskrivningar	0	0
Årets uppskrivningar	1 595 967	0
Utgående ackumulerade uppskrivningar	1 595 967	0
Utgående redovisat värde	2 455 797	880 396

Moderbolaget

	2021	2020
Ingående anskaffningsvärden	904 033	904 033
Utgående ackumulerade anskaffningsvärden	904 033	904 033
Ingående avskrivningar	-23 637	-3 071
Årets avskrivningar	-20 566	-20 566
Utgående ackumulerade avskrivningar	-44 203	-23 637
Ingående uppskrivningar	0	0
Årets uppskrivningar	1 595 967	0
Utgående ackumulerade uppskrivningar	1 595 967	0
Utgående redovisat värde	2 455 797	880 396

**Not 8 Fartyg
Koncernen**

	2021	2020
Ingående anskaffningsvärden	88 139 709	237 250 044
Inköp	140 069 105	0
Försäljningar/utrangeringar	-228 208 814	-137 300 278
Omräkningsdifferenser	0	-11 810 057
Utgående ackumulerade anskaffningsvärden	0	88 139 709
Ingående avskrivningar	-13 881 194	-4 204 921
Försäljningar/utrangeringar	16 725 082	6 186 538
Årets avskrivningar	-2 843 888	-17 559 138
Omräkningsdifferenser	0	1 696 327
Utgående ackumulerade avskrivningar	0	-13 881 194
Ingående nedskrivningar	-6 162 733	0
Försäljningar/utrangeringar	6 162 733	0
Årets nedskrivningar	0	-6 162 733
Utgående ackumulerade nedskrivningar	0	-6 162 733
Utgående redovisat värde	0	68 095 782

**Not 9 Inventarier, verktyg och installationer
Koncernen**

	2021	2020
Ingående anskaffningsvärden	3 840 000	3 840 000
Utgående ackumulerade anskaffningsvärden	3 840 000	3 840 000
Ingående avskrivningar	-394 871	-138 871
Årets avskrivningar	-256 000	-256 000
Utgående ackumulerade avskrivningar	-650 871	-394 871
Utgående redovisat värde	3 189 129	3 445 129

Moderbolaget

	2021	2020
Ingående anskaffningsvärden	3 840 000	3 840 000
Utgående ackumulerade anskaffningsvärden	3 840 000	3 840 000
Ingående avskrivningar	-394 871	-138 871
Årets avskrivningar	-256 000	-256 000
Utgående ackumulerade avskrivningar	-650 871	-394 871
Utgående redovisat värde	3 189 129	3 445 129

**Not 10 Ägarintressen i övriga företag
Koncernen**

	2021	2020
Ingående anskaffningsvärden	3 378 446	11 080 149
Inköp	0	115 000
Utdelningar	0	-8 765 300
Resultatandelar	-2 549 096	0
Omräkningsdifferenser	242 396	948 597
Utgående ackumulerade anskaffningsvärden	1 071 746	3 378 446
Utgående redovisat värde	1 071 746	3 378 446

**Not 11 Övriga ränteintäkter och liknande resultatposter
Koncernen**

	2021	2020
Övriga ränteintäkter	0	25 555
	0	25 555

Moderbolaget

	2021	2020
Kursdifferenser	1 159 436	0
	1 159 436	0

**Not 12 Räntekostnader och liknande resultatposter
Koncernen**

	2021	2020
Räntekostnader obligationer	3 492 319	2 729 677
Räntekostnader kreditinstitut	10 150 758	12 736 035
Kursdifferenser	1 661 273	8 962 367
	15 304 350	24 428 079

Moderbolaget

	2021	2020
Räntekostnader till koncernföretag	1 273 220	0
Övriga räntekostnader	577	613
Valutakursdifferenser	0	3 415 828
	1 273 797	3 416 441

**Not 13 Aktuell och uppskjuten skatt
Koncernen**

	2021	2020
Skatt på årets resultat		
Aktuell skatt	-33 766	-14 415
Förändring av uppskjuten skatt avseende temporära skillnader	0	1 555 909
Totalt redovisad skatt	-33 766	1 541 494

Avstämning av effektiv skatt

	2021		2020	
	Procent	Belopp	Procent	Belopp
Redovisat resultat före skatt		8 634 516		-11 998 156
Skatt enligt gällande skattesats	20,60	-1 778 710	21,40	2 567 605
Ej avdragsgilla kostnader		-8 924		-7 616
Ej skattepliktiga intäkter		6 317 704		0
Skatteeffekt på ej redovisade underskottsavdrag		-4 740 788		-1 022 846
Effekt av utländsk skattesats		176 952		
Ändrad skattesats				4 351
Redovisad effektiv skatt	0,39	-33 766	12,85	1 541 494

Moderbolaget

	2021	2020
Skatt på årets resultat		
Aktuell skatt	0	0
Totalt redovisad skatt	0	0

Avstämning av effektiv skatt

	2021		2020	
	Procent	Belopp	Procent	Belopp
Redovisat resultat före skatt		-3 934 916		-6 247 048
Skatt enligt gällande skattesats	20,60	810 593	21,40	1 336 868
Ej avdragsgilla kostnader		-1 840		-286
Ej skattepliktiga intäkter		3 424		741 028
Skatteeffekt på ej redovisade underskottsavdrag		-812 177		-2 077 610
Redovisad effektiv skatt	0,00	0	0,00	0

Not 14 Förutbetalda kostnader och upplupna intäkter

Koncernen

	2021-12-31	2020-12-31
Obligationskostnader	934 604	1 011 848
Förutbetalda kostnader	175 409	3 880 451
	1 110 013	4 892 299

Not 15 Antal aktier och kvotvärde

Koncernen

Moderbolaget

Aktiekapitalet består av 1 000 st aktier med kvotvärde 100 kr. Samtliga aktier är av samma slag.

Not 16 Uppskjuten skatt på temporära skillnader

Koncernen

Moderbolaget

2021-12-31

Temporära skillnader	Uppskjuten skatteskuld	Netto
Uppskrivning fastighet	328 769	328 769
	328 769	328 769

Förändring av uppskjuten skatt

	Belopp vid årets ingång	Redovisas mot eget kapital	Belopp vid årets utgång
Andra outnyttjade skatteavdrag	0	328 769	328 769
	0	328 769	328 769

Not 17 Långfristiga skulder

Koncernen

Koncernen har 2019-09-01 upptagit ett obligationslån på 4 540 000 kr till 8% ränta med förfallodag 2022-08-31. Ränta betalas halvårsvis med start 2020-03-01.

Koncernen har 2018-04-02 upptagit ett obligationslån på 2 345 000 kr till 9% ränta med förfallodag 2022-04-01. Ränta betalas halvårsvis med start 2018-10-01. Skulden är amorterad per 2022-04-01.

Koncernen har 2018-04-02 upptagit ett obligationslån på 6 237 000 kr till 10% ränta med förfallodag 2023-04-01. Ränta betalas halvårsvis med start 2018-10-01.

Koncernen har 2019-09-01 upptagit ett obligationslån på 7 930 000 kr till 10% ränta med förfallodag 2024-08-31. Ränta betalas halvårsvis med start 2020-03-01.

Koncernen har 2021-07-01 upptagit ett obligationslån på 7 120 000 kr till 8% ränta med förfallodag 2024-06-30. Ränta betalas halvårsvis med start 2021-07-01.

Koncernen har 2021-07-01 upptagit ett obligationslån på 6 070 000 kr till 10% ränta med förfallodag 2026-06-30. Ränta betalas halvårsvis med start 2021-07-01.

Koncernen har 2021-11-01 upptagit ett obligationslån på 15 800 000 kr till 9% ränta med förfallodag 2025-10-31. Ränta betalas halvårsvis med start 2021-11-01.

Samtliga obligationer administreras av EuroClear Sweden AB.

	2021-12-31	2020-12-31
Förfaller senare än fem år efter balansdagen		
Obligationslån	0	0
Skulder till kreditinstitut	0	0
Övriga skulder	0	0
	0	0

Moderbolaget

	2021-12-31	2020-12-31
Förfaller senare än fem år efter balansdagen		
Skulder till koncernföretag	0	0
	0	0

Not 18 Transaktioner med närstående

Koncernen

Moderbolaget

Lån från aktieägaren har lämnats med 2 569 tkr (255 tkr). Ingen ränta utgår på lånet.

**Not 19 Upplupna kostnader och förutbetalda intäkter
Koncernen**

	2021-12-31	2020-12-31
Upplupna räntekostnader	1 586 378	891 453
Övriga upplupna kostnader	1 013 760	333 308
	2 600 138	1 224 761

**Not 20 Justeringar för poster som inte ingår i kassaflödet
Koncernen**

	2021-12-31	2020-12-31
Avskrivningar och nedskrivningar	3 120 454	23 998 451
Realisationsresultat anläggningstillgångar	-22 747 385	-1 539 374
Kursdifferenser	35 625	10 879 800
	-19 591 306	33 338 877

**Not 21 Resultat från andelar i koncernföretag
Moderbolaget**

	2021	2020
Erhållna utdelningar	0	47 212 747
Nedskrivningar	0	-43 750 000
	0	3 462 747

**Not 22 Bokslutsdispositioner
Moderbolaget**

	2021	2020
Lämnade koncernbidrag	-270 000	-3 680 000
	-270 000	-3 680 000

**Not 23 Andelar i koncernföretag
Moderbolaget**

	2021-12-31	2020-12-31
Ingående anskaffningsvärden	45 500 000	45 500 000
Inköp	30 762	0
Försäljningar	-44 000 000	0
Lämnade aktieägartillskott	57 810 322	0
Utgående ackumulerade anskaffningsvärden	59 341 084	45 500 000
Ingående nedskrivningar	-43 750 000	0
Försäljningar	43 750 000	0
Årets nedskrivningar	0	-43 750 000
Utgående ackumulerade nedskrivningar	0	-43 750 000
Utgående redovisat värde	59 341 084	1 750 000

Not 24 Specifikation andelar i koncernföretag

Moderbolaget

Namn	Kapital- andel	Rösträtts- andel	Antal andelar	Bokfört värde
Energifonden Sverige 1 AB*	100	100	1 000	500 000
Energifonden Sverige 2 AB	100	100	1 000	500 000
Energifonden Sverige 3 AB	100	100	1 000	500 000
Energifonden Maritime AS**	100	100	30 000	57 841 084
				59 341 084

	Org.nr	Säte	Resultat
Energifonden Sverige 1 AB*	559144-2099	Göteborg	-5 527 437
Energifonden Sverige 2 AB	559144-2107	Göteborg	25 973
Energifonden Sverige 3 AB	559144-2115	Göteborg	24 713
Energifonden Maritime AS**	NO 926827626	Oslo	18 012 417

*Energifonden Sverige 1 AB (publ) är ägare till 50% i joint venture-företaget Ridgebury Suez 2020 LLC. Där ingår Suezmaxfartyget Bari.

**Energifonden Maritime AS är nybildat mars 2021

Not 25 Uppskrivningsfond

Moderbolaget

	2021-12-31	2020-12-31
Belopp vid årets ingång	0	0
Avsättning till fonden under räkenskapsåret	1 267 198	0
Belopp vid årets utgång	1 267 198	0

Not 26 Disposition av vinst eller förlust

Moderbolaget

	2021-12-31
Förslag till vinstdisposition	
Styrelsen föreslår att till förfogande stående vinstmedel:	
balanserad vinst	42 443 441
årets förlust	-3 934 916
	38 508 525
disponeras så att i ny räkning överföres	38 508 525
	38 508 525


**Not 27 Ställda säkerheter
Koncernen**

	2021-12-31	2020-12-31
För skulder till kreditinstitut:		
Fartygsinteckningar	0	68 095 782
Spärrade medel	0	1 016 250
	0	69 112 032


**Not 28 Väsentliga händelser efter räkenskapsårets slut
Koncernen**

Efter räkenskapsårets utgång har joint venture-företaget Ridgebury Suez 2020 LLC sålt sin andel i tankfartyget Bari till ett grekiskt rederi.

Fiskebäck 2022-06-08



Fredrik Johansson
Verkställande direktör



Finn Johnsson



Agneta Johansson

Vår revisionsberättelse har lämnats 2022-06-14

Öhrlings PricewaterhouseCoopers AB



Johan Malmqvist
Auktoriserad revisor



Viktor Bengtsson
Auktoriserad revisor



Revisionsberättelse

Till bolagsstämman i Energifonden Sverige AB, org.nr 556759-5458

Rapport om årsredovisningen och koncernredovisningen

Uttalanden

Vi har utfört en revision av årsredovisningen och koncernredovisningen för Energifonden Sverige AB för år 2021.

Enligt vår uppfattning har årsredovisningen och koncernredovisningen upprättats i enlighet med årsredovisningslagen och ger en i alla väsentliga avseenden rättvisande bild av moderbolagets och koncernens finansiella ställning per den 31 december 2021 och av dessas finansiella resultat och kassaflöde för koncernen för året enligt årsredovisningslagen. Förvaltningsberättelsen är förenlig med årsredovisningens och koncernredovisningens övriga delar.

Vi tillstyrker därför att bolagsstämman fastställer resultaträkningen och balansräkningen för moderbolaget och koncernen.

Grund för uttalanden

Vi har utfört revisionen enligt International Standards on Auditing (ISA) och god revisionssed i Sverige. Vårt ansvar enligt dessa standarder beskrivs närmare i avsnittet Revisorns ansvar. Vi är oberoende i förhållande till moderbolaget och koncernen enligt god revisorssed i Sverige och har i övrigt fullgjort vårt yrkesetiska ansvar enligt dessa krav.

Vi anser att de revisionsbevis vi har inhämtat är tillräckliga och ändamålsenliga som grund för våra uttalanden.

Styrelsens och verkställande direktörens ansvar

Det är styrelsen och verkställande direktören som har ansvaret för att årsredovisningen och koncernredovisningen upprättas och att de ger en rättvisande bild enligt årsredovisningslagen. Styrelsen och verkställande direktören ansvarar även för den interna kontroll som de bedömer är nödvändig för att upprätta en årsredovisning och koncernredovisning som inte innehåller några väsentliga felaktigheter, vare sig dessa beror på oegentligheter eller misstag.

Vid upprättandet av årsredovisningen och koncernredovisningen ansvarar styrelsen och verkställande direktören för bedömningen av bolagets och koncernens förmåga att fortsätta verksamheten. De upplyser, när så är tillämpligt, om förhållanden som kan påverka förmågan att fortsätta verksamheten och att använda antagandet om fortsatt drift. Antagandet om fortsatt drift tillämpas dock inte om styrelsen och verkställande direktören avser att likvidera bolaget, upphöra med verksamheten eller inte har något realistiskt alternativ till att göra något av detta.

Revisorns ansvar

Våra mål är att uppnå en rimlig grad av säkerhet om huruvida årsredovisningen och koncernredovisningen som helhet inte innehåller några väsentliga felaktigheter, vare sig dessa beror på oegentligheter eller misstag, och att lämna en revisionsberättelse som innehåller våra uttalanden. Rimlig säkerhet är en hög grad av säkerhet, men är ingen garanti för att en revision som utförs enligt ISA och god revisionssed i Sverige alltid kommer att upptäcka en väsentlig felaktighet om en sådan finns. Felaktigheter kan uppstå på grund av oegentligheter eller misstag och anses vara väsentliga om de enskilt eller tillsammans rimligen kan förväntas påverka de ekonomiska beslut som användare fattar med grund i årsredovisningen och koncernredovisningen.

En ytterligare beskrivning av vårt ansvar för revisionen av årsredovisningen och koncernredovisningen finns på Revisorsinspektionens webbplats: www.revisorsinspektionen.se/revisornsansvar. Denna beskrivning är en del av revisionsberättelsen.

Rapport om andra krav enligt lagar och andra författningar

Uttalanden

Utöver vår revision av årsredovisningen och koncernredovisningen har vi även utfört en revision av styrelsens och verkställande direktörens förvaltning för Energifonden Sverige AB för år 2021 samt av förslaget till dispositioner beträffande bolagets vinst eller förlust.

Vi tillstyrker att bolagsstämman disponerar vinsten enligt förslaget i förvaltningsberättelsen och beviljar styrelsens ledamöter och verkställande direktören ansvarsfrihet för räkenskapsåret.

Grund för uttalanden

Vi har utfört revisionen enligt god revisionssed i Sverige. Vårt ansvar enligt denna beskrivs närmare i avsnittet Revisorns ansvar. Vi är oberoende i förhållande till moderbolaget och koncernen enligt god revisorssed i Sverige och har i övrigt fullgjort vårt yrkesetiska ansvar enligt dessa krav.

Vi anser att de revisionsbevis vi har inhämtat är tillräckliga och ändamålsenliga som grund för våra uttalanden.

Styrelsens och verkställande direktörens ansvar

Det är styrelsen som har ansvaret för förslaget till dispositioner beträffande bolagets vinst eller förlust. Vid förslag till utdelning innefattar detta bland annat en bedömning av om utdelningen är försvarlig med hänsyn till de krav som bolagets och koncernens verksamhetsart, omfattning och risker ställer på storleken av moderbolagets och koncernens egna kapital, konsolideringsbehov, likviditet och ställning i övrigt.

Styrelsen ansvarar för bolagets organisation och förvaltningen av bolagets angelägenheter. Detta innefattar bland annat att fortlöpande bedöma bolagets och koncernens ekonomiska situation, och att tillse att bolagets organisation är utformad så att bokföringen, medelsförvaltningen och bolagets ekonomiska angelägenheter i övrigt kontrolleras på ett betryggande sätt. Den verkställande direktören ska sköta den löpande förvaltningen enligt styrelsens riktlinjer och anvisningar och bland annat vidta de åtgärder som är nödvändiga för att bolagets bokföring ska fullgöras i överensstämmelse med lag och för att medelsförvaltningen ska skötas på ett betryggande sätt.

Revisorns ansvar

Vårt mål beträffande revisionen av förvaltningen, och därmed vårt uttalande om ansvarsfrihet, är att inhämta revisionsbevis för att med en rimlig grad av säkerhet kunna bedöma om någon styrelseledamot eller verkställande direktören i något väsentligt avseende:

- företagit någon åtgärd eller gjort sig skyldig till någon försummelse som kan föranleda ersättningsskyldighet mot bolaget
- på något annat sätt handlat i strid med aktiebolagslagen, årsredovisningslagen eller bolagsordningen.


Vårt mål beträffande revisionen av förslaget till dispositioner av bolagets vinst eller förlust, och därmed vårt uttalande om detta, är att med rimlig grad av säkerhet bedöma om förslaget är förenligt med aktiebolagslagen.


Rimlig säkerhet är en hög grad av säkerhet, men ingen garanti för att en revision som utförs enligt god revisionssed i Sverige alltid kommer att upptäcka åtgärder eller försummelser som kan föranleda ersättningsskyldighet mot bolaget, eller att ett förslag till dispositioner av bolagets vinst eller förlust inte är förenligt med aktiebolagslagen.

En ytterligare beskrivning av vårt ansvar för revisionen av förvaltningen finns på Revisorsinspektionens webbplats: www.revisorsinspektionen.se/revisornsansvar. Denna beskrivning är en del av revisionsberättelsen.

Göteborg den 14 juni 2022

Öhrlings PricewaterhouseCoopers AB


Johan Malmqvist
Auktoriserad revisor
Huvudansvarig revisor


Viktor Bengtsson
Auktoriserad revisor